

木材市況（令和6年2月分）

1. 国産材素材

兵庫県農林水産部林務課

樹種	区分			宍粟		但馬		丹波		摘要	概要	
	長さ m	径級 cm	品等	2月21日		2月7日		2月20日				
				円/m3	前月比	円/m3	前月比	円/m3	前月比			
スギ	6	14~20	1							元木	【宍粟】 製品の動きが悪く、全体に弱含み。 【但馬】 【丹波】 杉・桧 単価前月と同じ	
	4	7~10	1	480	100%							宍粟は本売
		11~13	1	12,500	100%							
		14~20	1	14,000	97%	10,000	111%	13,500	100%			
		22~28	1	14,000	97%	13,000	100%	15,000	100%			二番木
	3	11~13	1	10,000	100%							
		14	1	10,000	100%							一般材
		20	1	14,000	88%							柱取材
		22~28	1	14,000	88%	12,000	100%					二番木
	2	11~13	1									
14~20		1	9,000	100%								
22~28		1										
ヒノキ	6	14~16	1			20,000	100%			元木		
	4	7~10	1	500	100%						宍粟は本売	
		11~13	1	13,000	96%							
		14	1	20,000	111%			16,500	100%		二番木	
		16	1	20,000	93%	15,000					元木	
	3	11~13	1	12,000	92%							
		14	1	12,000	92%						二番木	
		16	1	20,000	100%	18,000					元木	
		18~28	1	17,000	92%	18,000	120%				二番木	
	2	14~16	2	9,000	100%							
18~28		2										
マツ	4	11~13	1									
		14~20	1								梁材	
			1								一般材	
		22~28	1								梁材	
	1									一般材		
	3	11~13	1									
		14~20	1								梁材	
			1								一般材	
22~28		1								一般材		
2	11~20	2										
	22~28	2										
小径木	4	6下									本売(すぎ)	
	3	6下									本売(すぎ)	
	2	6下									本売(すぎ)	

※ 宍粟のスギ・ヒノキ(径級7~10cm)の単価は円/本

2. 製材品

農林水産省大臣官房統計部

令和6年3月5日 公表

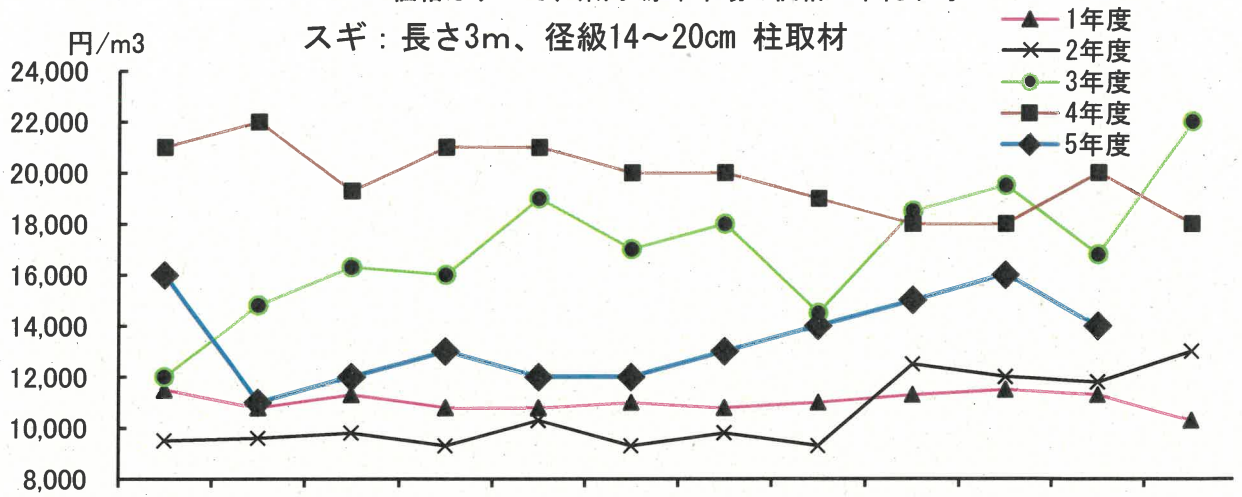
樹種	品目	寸法	品等	価格	
				円/m3	前月比
スギ	正角	10.5cm角 x 3m	2級		
ヒノキ	正角	10.5cm角 x 3m	2級		
スギ(乾燥)	正角	10.5cm角 x 3m	2級	89,000	100%
ヒノキ(乾燥)	正角	10.5cm角 x 3m	2級	101,600	100%

スギ(グリーン材)については、平成25年1月から兵庫県は調査対象外

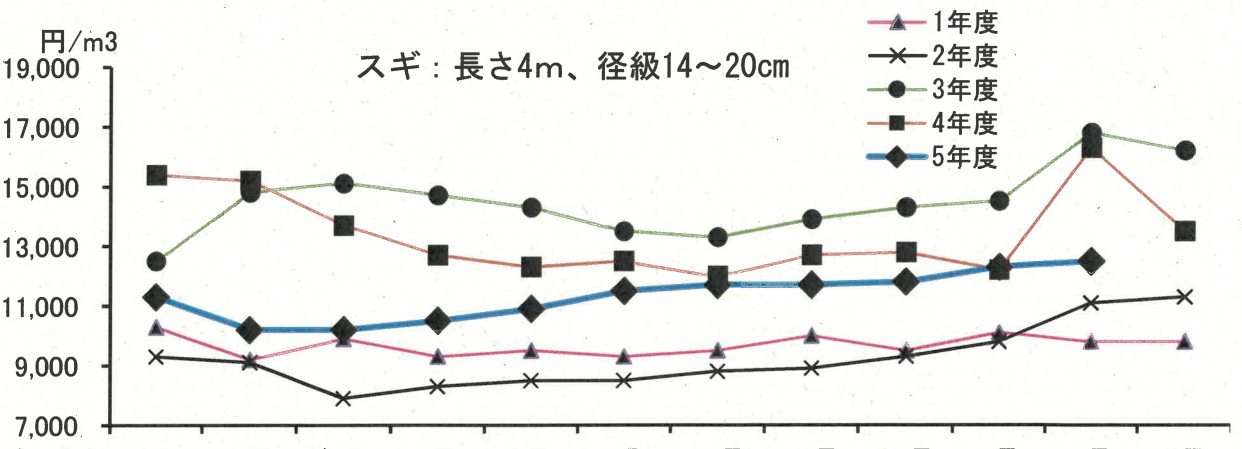
主要材の月別価格の推移

価格はすべて、県内3原木市場の価格の単純平均

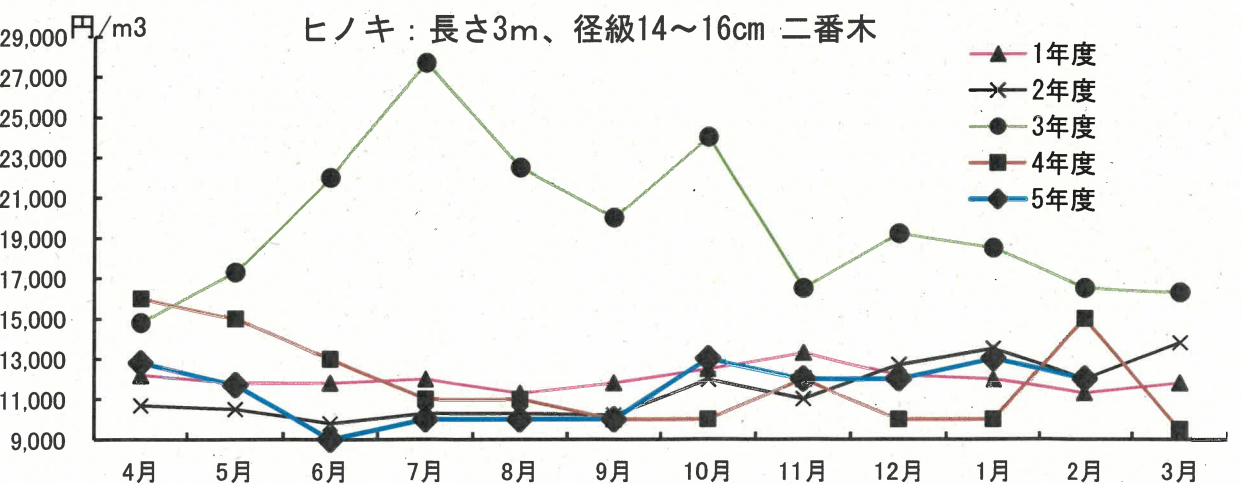
スギ：長さ3m、径級14~20cm 柱取材



	4月	5月	6月	7月	8月	9月	10月	11月	12月	1月	2月	3月
R5年度	16,000	11,000	12,000	13,000	12,000	12,000	13,000	14,000	15,000	16,000	14,000	
R4年度	21,000	22,000	19,300	21,000	21,000	20,000	20,000	19,000	18,000	18,000	20,000	18,000
R3年度	12,000	14,800	16,300	16,000	19,000	17,000	18,000	14,500	18,500	19,500	16,800	22,000



	4月	5月	6月	7月	8月	9月	10月	11月	12月	1月	2月	3月
R5年度	11,300	10,200	10,200	10,500	10,900	11,500	11,700	11,700	11,800	12,300	12,500	
R4年度	15,400	15,200	13,700	12,700	12,300	12,500	12,000	12,700	12,800	12,200	16,300	13,500
R3年度	12,500	14,800	15,100	14,700	14,300	13,500	13,300	13,900	14,300	14,500	16,800	16,000



	4月	5月	6月	7月	8月	9月	10月	11月	12月	1月	2月	3月
R5年度	12,800	11,700	9,000	10,000	10,000	10,000	13,000	12,000	12,000	13,000	12,000	
R4年度	16,000	15,000	13,000	11,000	11,000	10,000	10,000	12,000	10,000	10,000	15,000	9,500
R3年度	14,800	17,300	22,000	27,700	22,500	20,000	24,000	16,500	19,200	18,500	16,500	16,250